



**GRAFICKÝ  
MANUÁL**


## Základní



Pantone - Black  
CMYK - C: 0, M: 0, Y: 0, K: 100  
Folie - RAL : 9005



Pantone - 485  
CMYK - C: 0, M: 100, Y: 100, K: 0  
Folie - RAL : 3020



bílá barva  
CMYK - C: 0, M: 0, Y: 0, K: 0  
Folie - RAL : 9010

## Doplňková



šedá barva :  
Odstín a sytost šedé barvy pro tisk je definována procenty barvy černé dle použité tiskové techniky a grafického záměru.



## Barvy

Základními barvami společnosti INTELEK spol. s r. o. jsou červená a černá barva, které jsou obsaženy v logotypu. Jako doplňková barva se používá barva šedá, definovaná procenty černé, a to při aplikaci logotypu nebo samostatného symbolu, jako podtisku, nebo prvku doplňujícího vodoznak na některých firemních tiskovinách. Pro aplikaci logotypu v materiálech luxusního charakteru ( např. plakety a pod.) je možné použít barvu zlatou, nebo stříbrnou. Při provedení logotypu tiskem se přednostně doporučuje použití přímých barev. V případě textilií, plastů, skel a podobných materiálů je třeba vybrat barvy s přihlédnutím k základním barvám společnosti a dodržet co největší podobnost daného odstínu.

LOGOTYP - základní



---

LOGOTYP - možné varianty logotypu - varianta 1( čtvercové rozvržení)




---

LOGOTYP - možné varianty logotypu - varianta 2 ( obdélníkové rozvržení)



---

LOGOTYP - samostatný symbol





# MANUÁL LOGOTYPU



## LOGOTYP - základní


Logotyp INTELEK se smí používat zásadně v podobě kodifikované tímto manuálem. V případě reprodukce musí být logotyp vždy vytvořen z digitálního originálu, nebo obrazové předlohy, ne klasickou sazbu. Při tisku logotypu se přednostně používá varianta tisku přímými barvami. Přednostně se doporučuje použití logotypu na bílém podkladě.

1. barva - černá - Pantone - Black, CMYK - C : 0, M : 0, Y : 0, K : 100
2. barva - červená - Pantone - .485, CMYK - C : 0, M : 100, Y : 100, K : 0

obrysová kodifikace



poměrová kodifikace



## LOGOTYP - základní

Logotyp INTELEK má ve všech aplikacích vždy stejné proporce kodifikované čtvercovou pravouhloú sítí. Obrysová a poměrová kodifikace je pomůckou pro definování tvaru a poměrů logotypu.

černobílé provedení



negativní provedení



## LOGOTYP - základní - doplňkový

### Černobílá verze logotypu INTELEK

Černobílá verze logotypu je určena pro případy, kdy není možnost použít ze specifických důvodů verzi barevnou. Tato verze logotypu je plnohodnotnou konstantou firemního designu a pokud je použita v aplikacích, ke kterým je určena, nepoškozuje vizuální styl společnosti INTELEK.

### Negativní verze logotypu společnosti INTELEK

Negativní verze je určena především pro případy, kdy je pozitivní verze vzhledem k podkladu nevýrazná, nebo jí není možno z jiných specifických důvodů použít. Při použití této verze se přednostně doporučuje varianta na černém pozadí s bílou barvou logotypu. Použití červené barvy na pruzích znaku logotypu jako u základní verze, je třeba při aplikaci negativní verze dobře zvážit a to zdůvodu dostatečné viditelnosti logotypu.

Při stanovení jiné barvy podkladu než černé je nutno zohlednit celkovou koncepci firemních barev.

Aplikace negativní verze logotypu by v prezentaci společnosti nikdy neměla být dominantní a měla by být používána pouze v nutných případech.

1. barva - černá - Pantone - Black, CMYK - C : 0, M : 0, Y : 0, K : 100

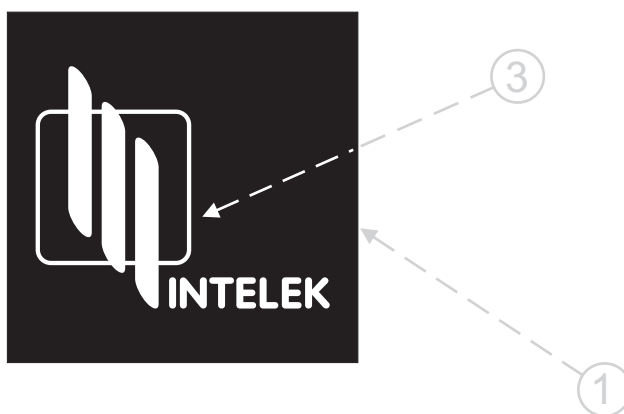
2. barva - bílá



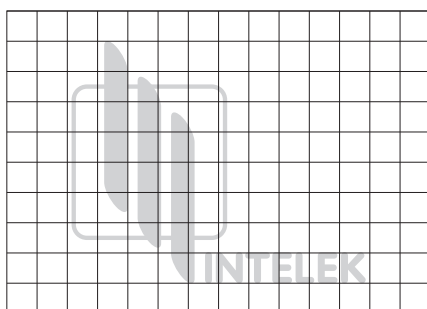
černobílé provedení



negativní provedení



poměrová kodifikace



## LOGOTYP - možné varianty logotypu - varianta 1( čtvercové rozvržení)

Další možné varianty logotypu společnosti INTELEK jsou navrženy pro případy, kdy situace, nebo záměr grafika, vyžaduje plné využití podkladové plochy, a zároveň dosažení maximální viditelnosti logotypu. Varianty je možno využít například, při potisku reklamních a propagačních materiálů, na navigačních systémech, nebo pro případy prezentace společnosti na reklamních a sponzorských akcích.

Pro černobílou a negativní verzi variant logotypu platí stejné zásady jako u logotypu základního.

Použití možných variant logotypu je třeba vždy dobře zvážit, a je možno pouze po souhlasu vedení společnosti INTELEK spol. s r.o.

Pro účely reprodukce musí být možné varianty logotypu vytvořeny z digitálního originálu, nebo obrazové předlohy.

Možné varianty logotypu INTELEK jsou plnohodnotné konstanty firemního designu.

1. barva - černá - Pantone - Black, CMYK - C : 0, M : 0, Y : 0, K : 100
2. Barva - červená - Pantone - 485, CMYK - C : 0, M : 100, Y : 100, K : 0
3. barva - bílá







černobílé provedení



negativní provedení



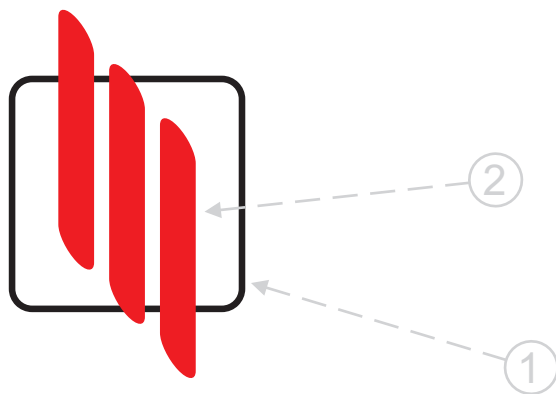
poměrová kodifikace



## LOGOTYP - možné varianty logotypu - varianta 2 ( obdélníkové rozvržení)

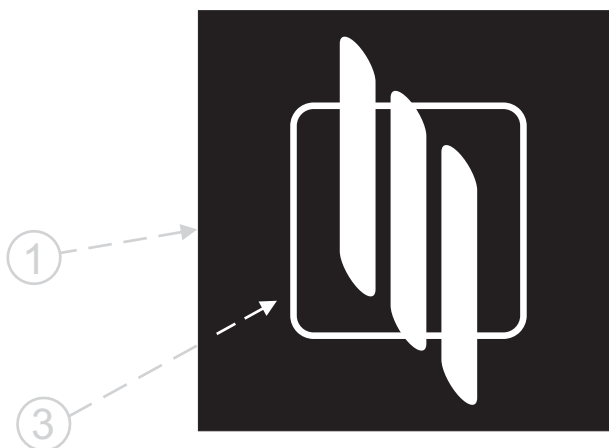
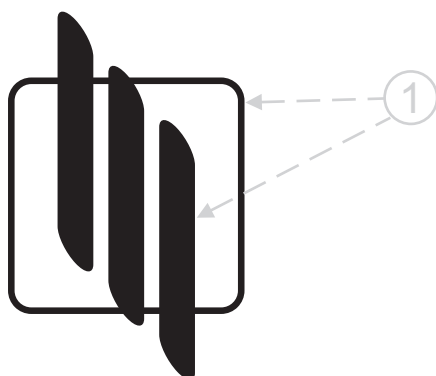
Pro variantu 2 platí stejné zásady jako pro variantu 1.

1. barva - černá - Pantone - Black, CMYK - C : 0, M : 0, Y : 0, K : 100
2. Barva - červená - Pantone - 485, CMYK - C : 0, M : 100, Y : 100, K : 0
3. barva - bílá




černobílé provedení

negativní provedení



poměrová kodifikace



## LOGOTYP - samostatný symbol

Samostatný symbol společnosti INTELEK je navržen tak, aby byl snadno identifikovatelnou značkou společnosti INTELEK. Samostatný symbol je tedy plnohodnotnou součástí firemního designu a plně reprezentuje společnost INTELEK spol. s r. o. Samostatný symbol má ve všech aplikacích vždy stejné proporce, musí být reprodukován vždy z digitálního originálu, či obrazové předlohy. Pro využití černobílé a negativní varianty platí stejná pravidla jako u logotypu základního.

Barevná podoba samostatného symbolu je shodná, jako u základního logotypu společnosti INTELEK. Jakékoli změny v proporcích či rozvržení symbolu nejsou povoleny. Změna v barevném provedení symbolu je možná pouze se souhlasem vedení společnosti INTELEK spol. s r.o. a to pouze ve specifických případech provedení, jako je například provedení na kovu, či jiných materiálech, kde není možno zachovat původní barevné provedení, nebo povolené varianty tj. černobílá verze, nebo negativní verze.

Samostatný symbol nachází uplatnění i přímo v korporátních materiálech společnosti (např. razítko, hlavička na akcidenčních tiskovinách, poštovní obálka, nebo při potisku reklamních předmětů) či na dokumentech, které je třeba označit "podpisem, nebo značkou" INTELEK. Při zmenšování a zvětšování symbolu je třeba dbát na poměrové konstanty logotypu a tloušťku rámečku, či jiných součástí symbolu je nutno striktně dodržet tak, aby nebylo poškozeno celkové pojetí symbolu a potažmo logotypu.

Použití symbolu společností INTELEK spol. s r.o. je možno využít, pouze se souhlasem vedení společnosti, a musí být provedeno a využito tak aby, nepoškozovalo vizuální a komunikační styl, nebo strategii společnosti, a dodržovat pravidla dané tímto manuálem.

1. barva - černá - Pantone - Black, CMYK - C : 0, M : 0, Y : 0, K : 100
2. Barva - červená - Pantone - 485, CMYK - C : 0, M : 100, Y : 100, K : 0
3. barva - bílá



## LOGOTYP - použití barevného symbolu v negativní verzi logotypu.

**Negativní verze logotypu společnosti INTELEK - s použitím červené firemní barvy v symbolu.**

**Této verze logotypu je výjimkou povoleno používat pro grafiku v elektronické podobě a při použití barevného zobrazení v modelu RGB - např. v prezentacích v Power Pointu, e-mailových prezentacích nebo v prezentacích na webových stránkách společnosti INTELEK.**

Použití negativní verze v barevném provedení je určeno a povoleno pouze v případech, kdy je pozitivní verze vzhledem k podkladu nevýrazná, nebo je z jiných důvodů nutné použít tmavého kontrastního podkladu nebo také vyžaduje li to také záměr grafika, při práci na konkrétním designu, avšak pouze se souhlasem vedení společnosti INTELEK.

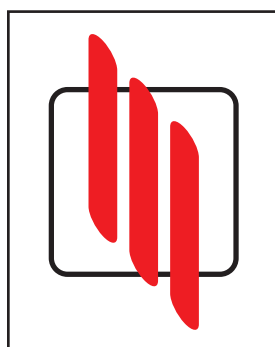
Použití červené barvy na pruzích znaku logotypu jako u základní verze, je třeba při aplikaci negativní verze dobře zvážit a to zdůvodnu dostatečné viditelnosti logotypu.

Při stanovení jiné barvy podkladu než černé je nutno zohlednit celkovou koncepci firemních barev.

Aplikace negativní verze logotypu by v prezentaci společnosti nikdy neměla být dominantní a měla by být používána pouze v nutných případech.

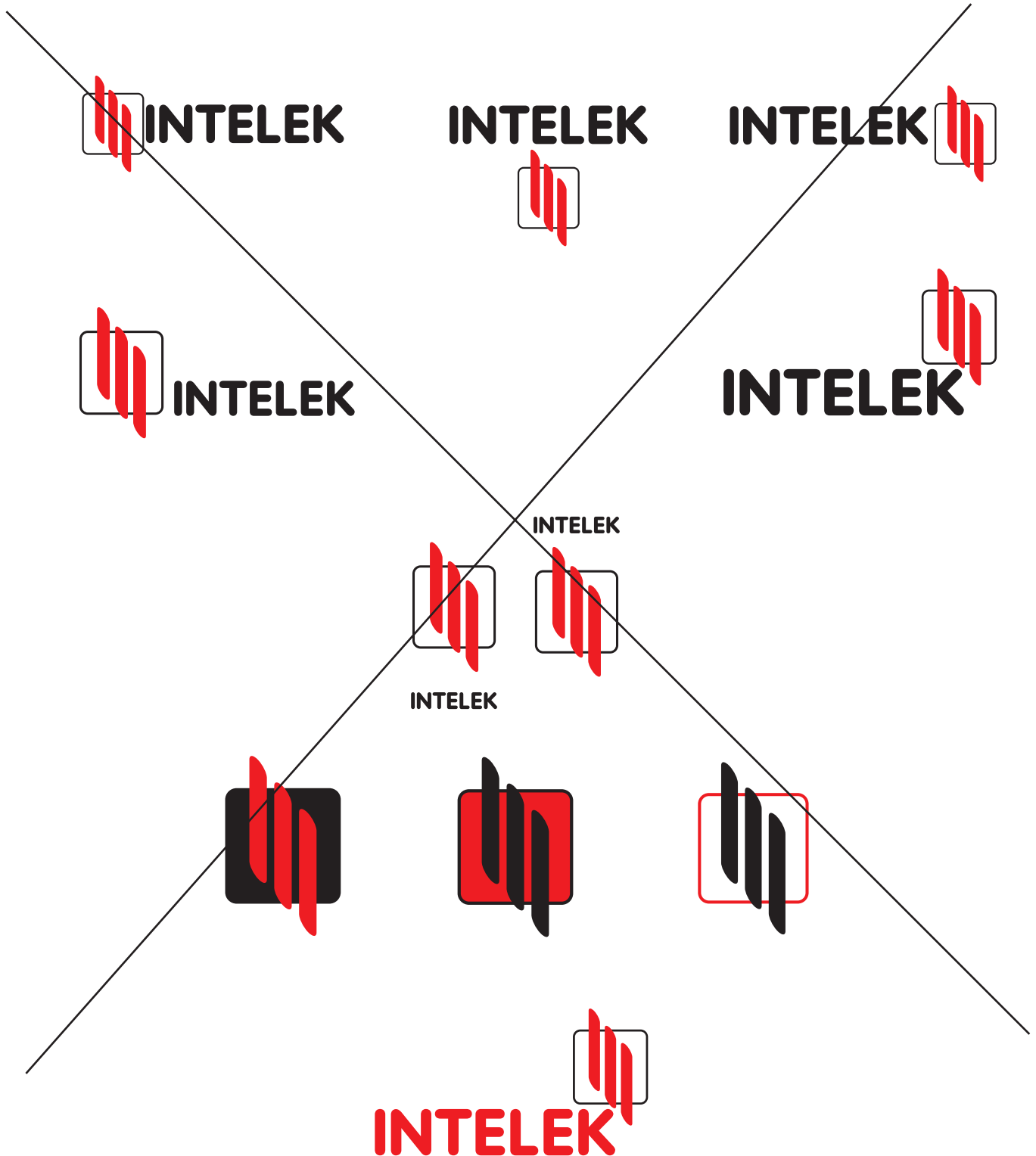
1. barva - bílá, RGB : 255, 255, 255.

2. barva červená - Pantone - 485, CMYK - C : 0, M : 100, Y : 100, K : 0, RGB : 218, 37, 29.



## Definice ochrané zóny logotypu

Pro všechny varianty logotypu společnosti INTELEK se definuje ochranná zóna, která nesmí být narušena žádným textem či jiným výrazným grafickým prvkem.  
Logotyp v základním barevném provedení by měl být vždy přednostně umístěn na bílém podkladu.



## Zakázané varianty logotypu - ukázky příkladů

Podoba logotypu společnosti INTELEK spol. s r. o. je jasně a zcela definována předešlými stranami tohoto manuálu logotypu. Znázorněné, i jiné varianty logotypu společnosti INTELEK, které nejsou vymezeny obsahem tohoto manuálu jsou naprosto zakázány. -Jakékoliv změny logotypu, či nepovolené úpravy logotypu bez souhlasu vedení společnosti, vážně poškozují vizuální styl i celkové komunikační strategie firmy. Je zakázána jakákoliv poměrová změna mezi symbolem a nápisem "INTELEK" jiná než daná tímto manuálem.

- Umístění textu INTELEK vůči symbolu v logotypu jsou definovány tímto manuálem, jakékoliv změny v tomto provedení jsou zakázány. - Čtverec uprostřed symbolu musí být vždy v barvě bílé! - jedinou výjimku v tomto případě tvoří použití logotypu na stříbrném, nebo kovovém podkladu ( např. u polepu automobilu ve stříbrné metalické barvě, nebo v případě provedení logotypu v kovu ). Tento zákaz se týká i barevného provedení logotypu společnosti INTELEK. V případech, kdy není možno naprosto dodržet danou barevnost logotypu (např.z technologických důvodů, je třeba použít barvu nejvíce podobnou barvě definované tímto manuálem, aby byla dodržena kontinuita z firemním vizuálem a strategií společnosti. Veškeré tyto úpravy zásadně podléhají schválení vedení společnosti INTELEK spol. s r. o.